











なかよし金倶楽部 (Windows7・金曜 13:00～)

月謝
月4回;15,120円



| | 4月 | 5月 | 6月 | 7月 | 8月 | 9月 |
|------|--|--|---|----|--|---|
| 講座名 | 「Google Map」を活用しよう | 日帰り旅行の計画を立てよう | 写真でスライドショー | | Word でいろいろな文書を作ろう | パソコンの基礎を復習しよう |
| 講座内容 | <p>★パソコンで地図を見よう ★世界の街角を、自分が歩いているように散策しよう ★グーグルマップで経路探索。次回の旅行のスケジュールを計画しよう</p>  <p>インターネットをもっと活用!! 本当に便利だね~</p>  | <p>★日帰り旅行のプラン作成 ●行先を決める。 ●インターネットで立寄先や、ランチのお店の情報収集をしよう ●旅程を決めて、「旅のしおり」を作成しよう。</p>  <p>楽しい旅行を計画しよう。今度はどこへ行こうかな?</p>  | <p>★日帰り旅行の思い出をスライドショーに保存しよう ★デジタルカメラやスマートフォンで撮影した写真をパソコンに取り込もう ★取り込んだ写真にアニメーション効果や BGM を付けて、オリジナルムービーを作ろう</p>  <p>楽しい思い出をスライドショーに。結婚式で流れるような作品が、自分で作られるようになったら、楽しいね。</p>  | | <p>★Word の操作の基本を確認しながら、「町内会のお知らせ」「イベントのチラシ」「お礼状」などなどいろいろな文書を作成してみよう</p>  <p>Word を生活のいろいろな場面に活用しよう</p>  | <p>★ファイル管理 ★インターネット ★プリンター活用などなど復習しよう</p>  <p>今まで習ったことを復習したら、新しい発見も!!</p>  |
| テキスト | ゆっくり楽しく学ぶ「Google マップ」 1,300円 | 「旅のしおり」テキスト (購入済み分) | PowerPoint を活用しよう! 写真でスライドショー 1,300円 | | ゆっくり楽しく学ぶ Word 実習ドリル①② 購入済み | 今までのテキストを使用 |